

# NBロック

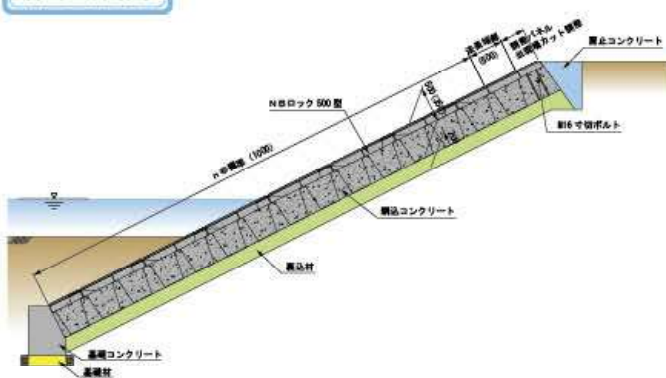
## 大型練張りブロック NBロック



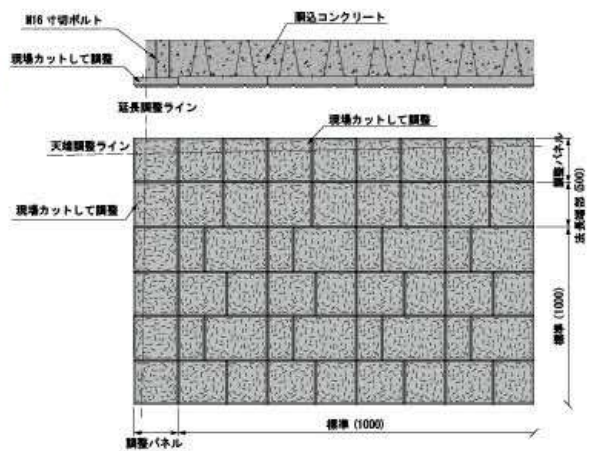
### NBロックの特長

- 面部寸法1.0m×1.0m、1個当たり1.0㎡の大型練張りブロックです。
- 控長は35cmと50cmがあり、一般河川護岸、砂防河川護岸、海岸護岸に使用できます。
- π型練張り構造で、胴込めコンクリートが連通しやすい構造です。
- 表面は粗面模様と表面ポーラスの2種類で、明度が低くテクスチャーが自然物に近いので、景観性に優れています。
- 延長調整、法長調整はパネルをカットし、現場形状に合わせることができます。

### 標準断面図



### 配列図

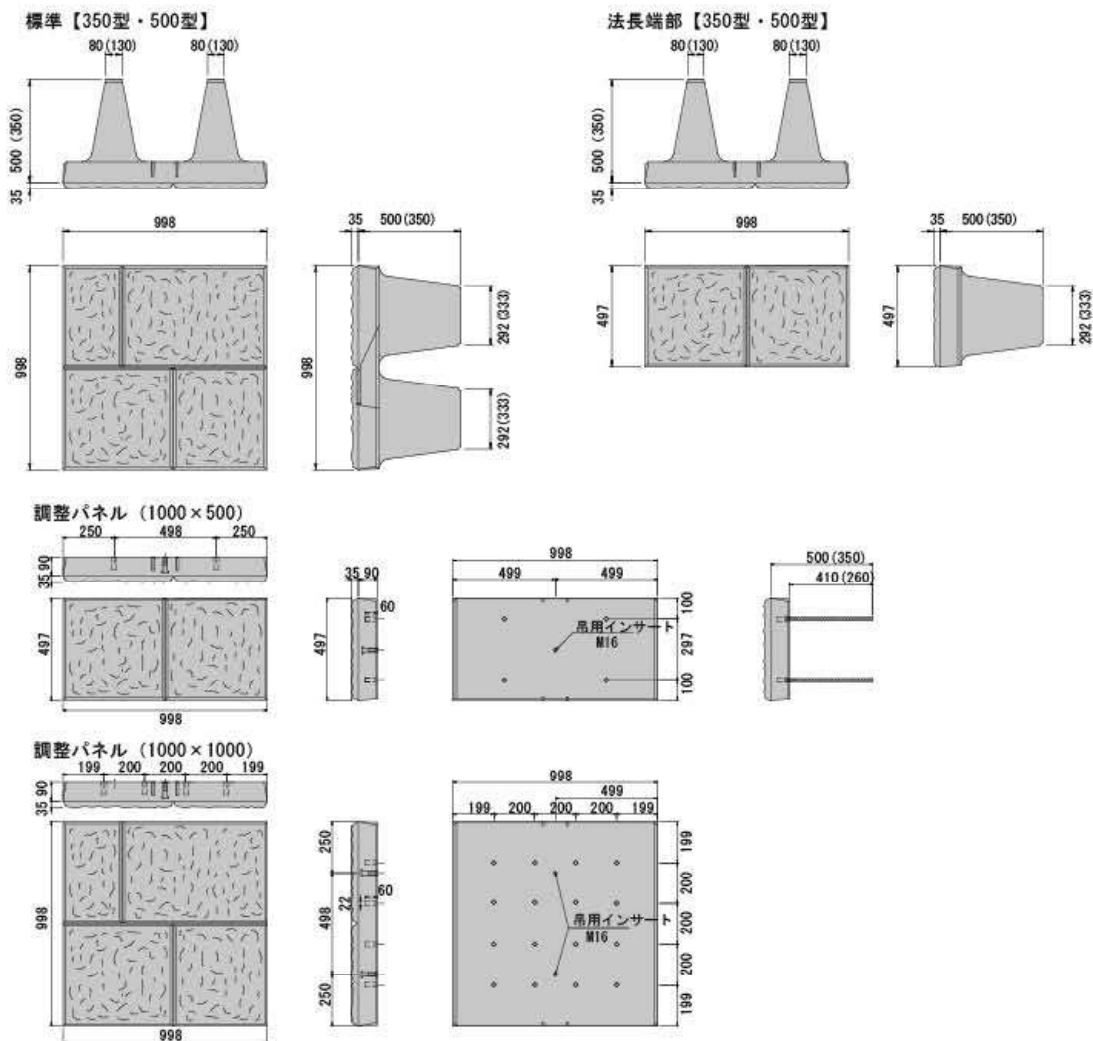


### 施工例



単体図

※図面は 500 型、( ) 内は 350 型の寸法です。  
 ※擬石模様厚 35 mm は、擬石の最大寸法です。



呼び名	参考質量 (kg)	価格 (円)	寸法 (mm)	胴込コンクリート量 (m <sup>3</sup> /個)	使用個数 (個/m <sup>2</sup> )
350型 粗面コンクリート	標準	420	998×998×350(+35)	0.185	1
	法長端部	207	998×497×350(+35)	0.091	2
350型 ポーラス(7号)	標準	382	998×998×350(+35)	0.185	1
	法長端部	188	998×497×350(+35)	0.091	2
500型 粗面コンクリート	標準	466	998×998×500(+35)	0.314	1
	法長端部	231	998×497×500(+35)	0.156	2
500型 ポーラス(7号)	標準	424	998×998×500(+35)	0.314	1
	法長端部	210	998×497×500(+35)	0.156	2
調整パネル 粗面コンクリート	1000×1000	253	998×1000×90(+35)	控350:0.260 控500:0.410	1
	1000×500	125	998×497×90(+35)	控350:0.130 控500:0.205	2
調整パネル ポーラス(7号)	1000×1000	230	998×1000×90(+35)	控350:0.260 控500:0.410	1
	1000×500	114	998×497×90(+35)	控350:0.130 控500:0.205	2

製品明度

規格	粗面	ポーラス
平均明度	4.0	4.5
証明書番号	1633号	1983号

製品テクスチャー

規格	粗面	ポーラス
平均明度	38	52
証明書番号	0368号	0539号